

# Диагностика 3К (коммуникация, кооперация, критическое мышление)

Проводится с 21 февраля по 7 апреля

Рекомендована для 4 и 5 классов

## Прежде чем начать диагностику

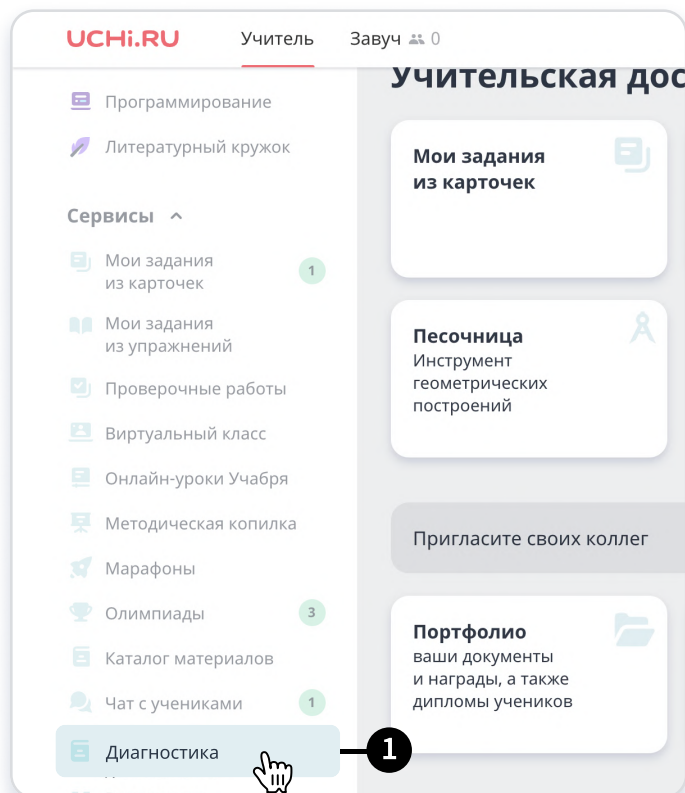
Выделите время на проведение диагностики в классе, чтобы обеспечить равные условия и получить объективные результаты, или предложите ученикам пройти ее дома.

Работа займет **40–60 минут**. При необходимости ее можно провести в два этапа.

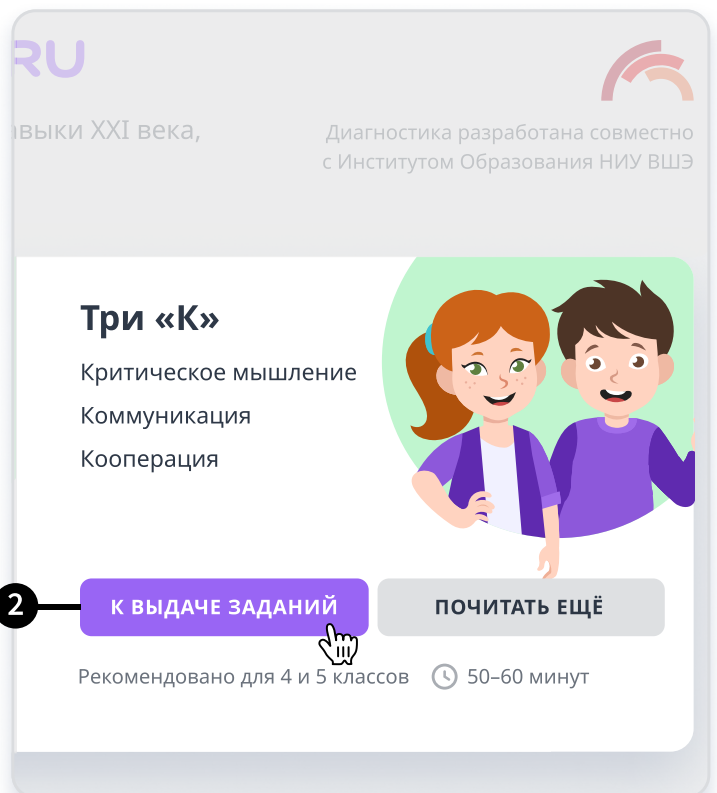
Для участия в диагностике ученики должны быть зарегистрированы на платформе Учи.ру и должны войти на сайт под своим логином и паролем.

## Как выдать задание

1. На главной странице Вашего личного кабинета выберите пункт «Диагностика» в левом меню



2. Перейдите к блоку «Три «К»», и нажмите кнопку «К ВЫДАЧЕ ЗАДАНИЙ»



## ← Диагностика Три «К»

Доступна с 21 февраля по 7 апреля 2022 года

### Выдайте задание своим ученикам

Срок выполнения 7 календарных дней. Задания займут 40–50 минут, без ограничения по времени выполнения. Выдавать можно любому классу.



Задание

Класс

1

- для 4 класса  
 для 5 класса

4 «А»

ВЫДАТЬ ЗАДАНИЕ

3

2

- 1. Выберите один из вариантов заданий:** рекомендованный для 4-го или для 5-го класса. Вы можете просмотреть задания каждого варианта.
- 2. Выберите класс,** которому хотите выдать диагностику.
- 3. Нажмите «Выдать задание».** После этого у учеников будет 7 дней на выполнение работы.

## Перед выполнением заданий

Предупредите учеников, что им предстоит читать текст и отвечать на вопросы по нему. Также отметьте, что к тексту всегда можно вернуться и перечитать.

### Пример обращения:

«Ребята, сегодня вы будете работать на сайте Учи.ру. Вы станете героями интересной истории и вместе с персонажами будете выполнять задания. Постарайтесь везде отвечать так, как бы вы поступили в жизни. Готовы приступить? Тогда начинаем!».

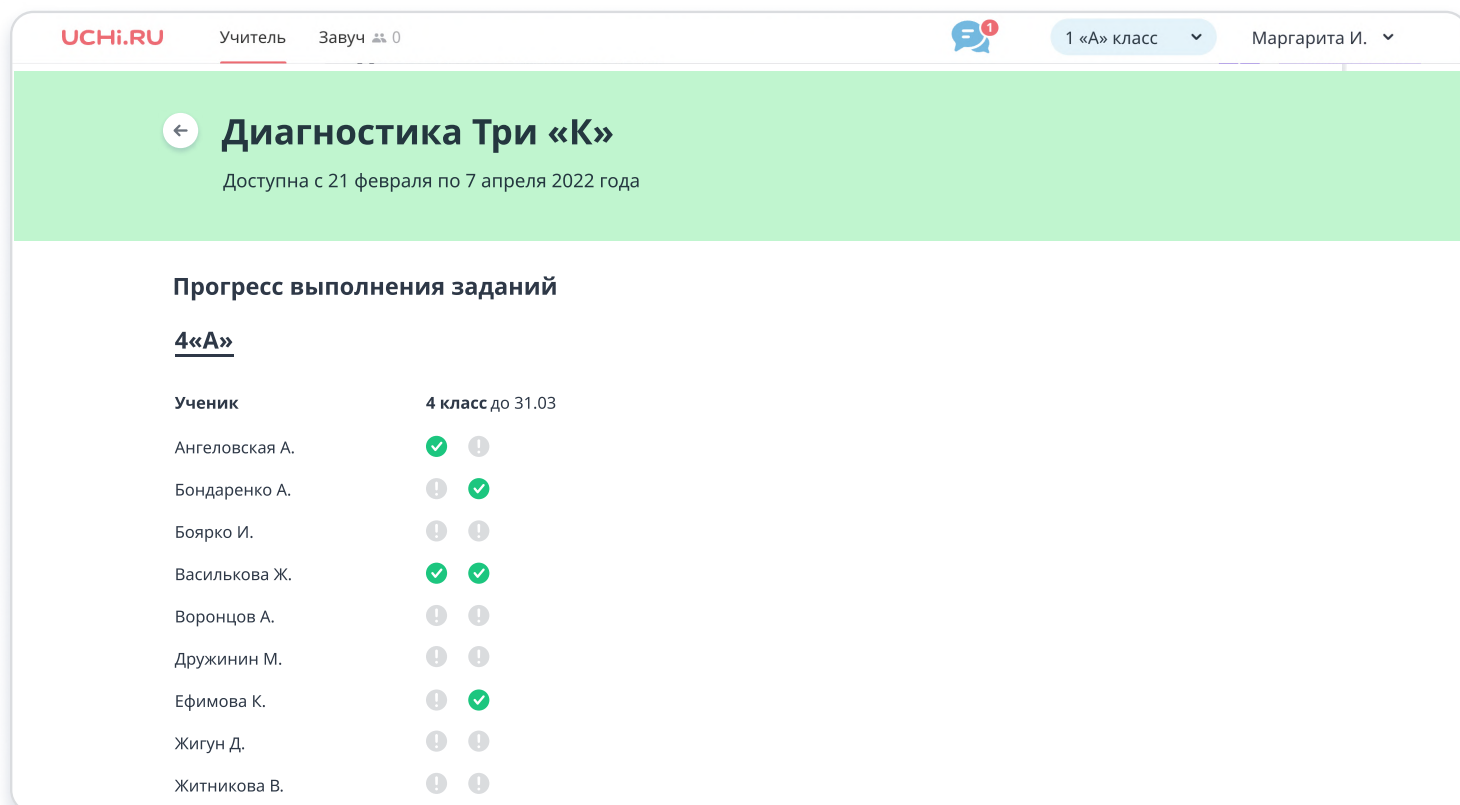
## Во время выполнения

- Можно помогать ученикам с техническими проблемами (например, с переключением между экранами).
- Нельзя сообщать никакую дополнительную информацию, давать ответы или помогать выполнять задания.
- Не давайте ученикам подсказывать друг другу.

Только соблюдение этих правил гарантирует достоверность и надежность результатов.

# После выдачи заданий

Вы сможете отслеживать, на каком этапе выполнения находится каждый из ваших учеников.



The screenshot shows the Uchi.ru interface for a diagnostic task titled "Диагностика Три «К»". The task is available from February 21 to April 7, 2022. The progress section shows the task is assigned to the 4th grade by March 31. A list of students is shown with their completion status: green checkmarks for completed tasks and grey exclamation marks for pending tasks.

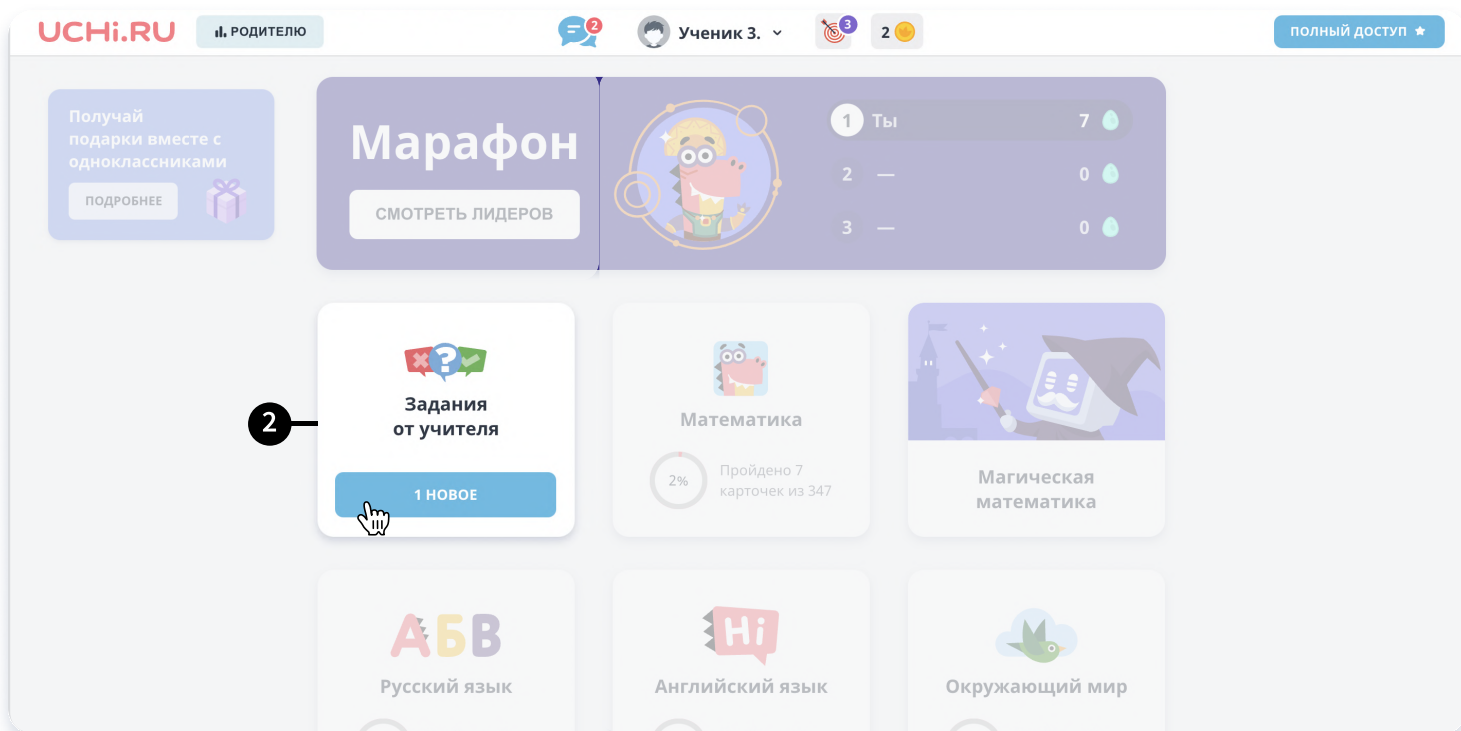
Ученик	4 класс до 31.03
Ангеловская А.	✓ !
Бондаренко А.	! ✓
Боярко И.	! !
Василькова Ж.	✓ ✓
Воронцов А.	! !
Дружинин М.	! !
Ефимова К.	! ✓
Жигун Д.	! !
Житникова В.	! !

## Как узнать результаты

Итоговые результаты будут доступны в Личном кабинете после завершения периода диагностики 7 апреля.

# Как ученикам начать выполнение заданий

1. Чтобы запустить задания, ученикам необходимо в своем личном кабинете перейти в раздел «Задания от учителя»



2. В разделе заданий от учителя, выбрать задание с названием Три «К» (Коммуникация, кооперация, критическое мышление).

