


Памятка для учащихся по правилам дорожного движения!


Учащиеся, будьте дисциплинированы на улице!



1. Ходите только по тротуару!
2. Переходите улицу в местах, где имеются линии или указатели перехода, а где их нет — на перекрестках по линии тротуаров.
3. Переходя улицу, посмотрите налево, а дойдя до середины — направо!



4. На улицах и дорогах, где движение регулируется, переходите проезжую часть только при зеленом сигнале светофора или разрешающем жесте регулировщика.
5. Не перебегайте дорогу перед близко идущим транспортом!
6. Не устраивайте игры и не катайтесь на коньках, лыжах и санках на проезжей части улицы!
7. Езда на велосипедах по улицам и дорогам разрешается детям не моложе 14 лет.
8. Соблюдайте правила пользования городским транспортом.




Соблюдайте Правила дорожного движения сами и помогайте в этом своим родным и близким!

Памятка для учащихся по правилам дорожного движения!


Учащиеся, будьте дисциплинированы на улице!



1. Ходите только по тротуару!
2. Переходите улицу в местах, где имеются линии или указатели перехода, а где их нет — на перекрестках по линии тротуаров.
3. Переходя улицу, посмотрите налево, а дойдя до середины — направо!




4. На улицах и дорогах, где движение регулируется, переходите проезжую часть только при зеленом сигнале светофора или разрешающем жесте регулировщика.
5. Не перебегайте дорогу перед близко идущим транспортом!
6. Не устраивайте игры и не катайтесь на коньках, лыжах и санках на проезжей части улицы!



7. Езда на велосипедах по улицам и дорогам разрешается детям не моложе 14 лет.

8. Соблюдайте правила пользования городским транспортом.

Соблюдайте Правила дорожного движения сами и помогайте в этом своим родным и близким!



не